

ALCALDIA DE SANTIAGO DE CALI

SECRETARIA DE SALUD PUBLICA MUNICIPAL

**ASEGURAMIENTO Y DESARROLLO DE
SERVICIOS**

**VINCULACION AL SISTEMA GENERAL DE
SEGURIDAD SOCIAL EN SALUD**

2014

CaliDA
una ciudad para todos



AFILIACIÓN AL SISTEMA GENERAL
DE DE SEGURIDAD SOCIAL EN
SALUD
MARZO DE 2014
CALI

VINCULACIÓN AL SISTEMA GENERAL DE SEGURIDAD SOCIAL EN SALUD CALI, MARZO DE 2014

CORTE A 30 DE MARZO DE 2014

Régimen de Afiliación	No. de Personas
Régimen Subsidiado	683.733
Régimen Contributivo	1.382.581
TOTAL	2.066.314

Fuente: BDUА Fosyga. Marzo 2014

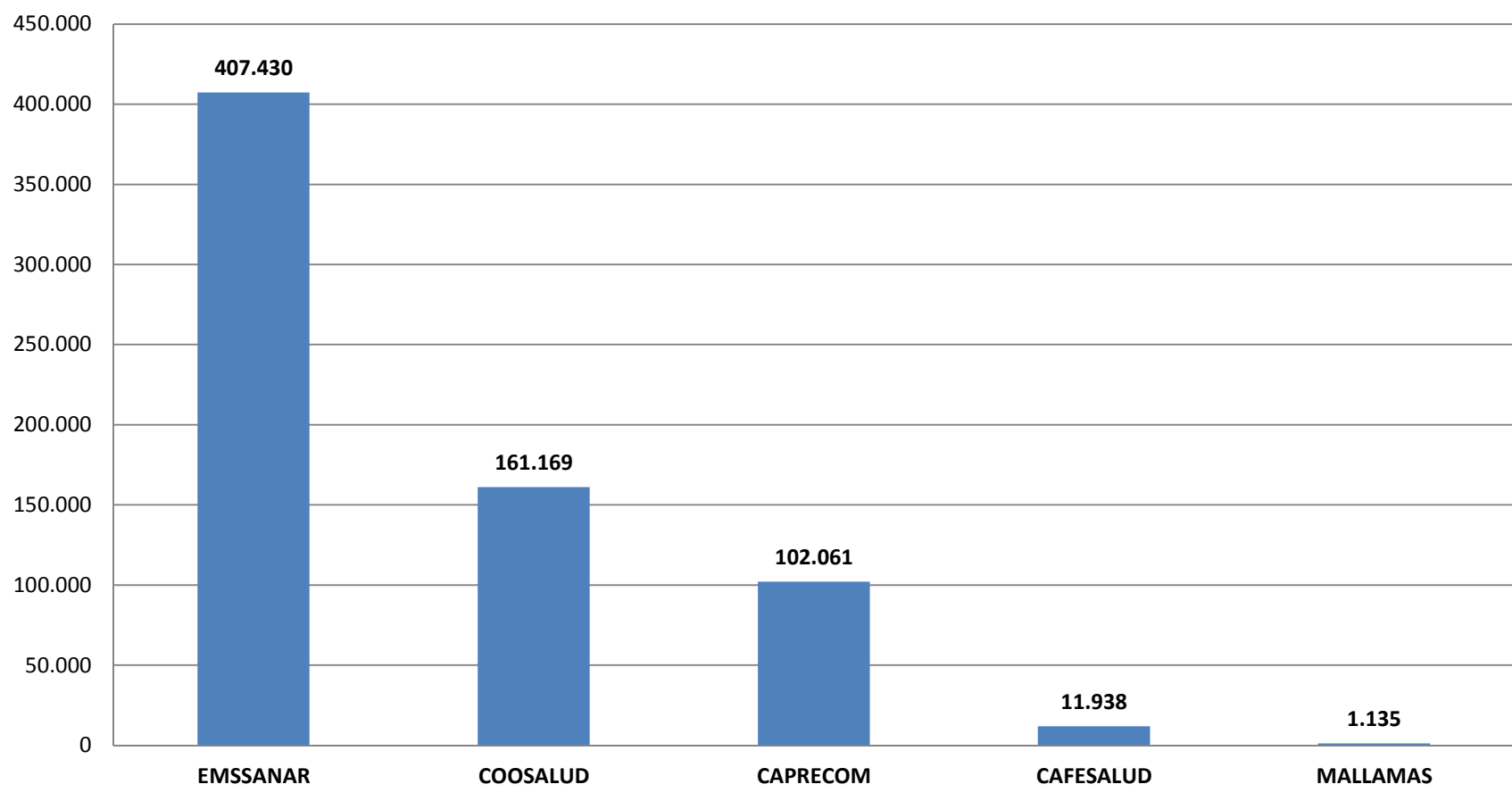
Elaboró: Oficina de Sistemas – Área de Aseguramiento

**AFILIACIÓN AL SISTEMA DE SEGURIDAD SOCIAL – CALI
MARZO DE 2014
REGIMEN SUBSIDIADO**

EPS	Cantidad	Porcentaje
EMSSANAR	407.430	59,59%
COOSALUD	161.169	23,57%
CAPRECOM	102.061	14,93%
CAFESALUD	11.938	1,75%
MALLAMAS	1.135	0,17%
Total	683.733	100,00%

Fuente: BDU A FOSYGA. Marzo 2014
Elaboró: Oficina de Sistemas – Área de Aseguramiento

AFILIACIÓN AL SISTEMA DE SEGURIDAD SOCIAL – CALI MARZO DE 2014 REGIMEN SUBSIDIADO



Fuente: BDU A FOSYGA. Marzo 2014
Elaboró: Oficina de Sistemas – Área de Aseguramiento

AFILIACIÓN AL SISTEMA DE SEGURIDAD SOCIAL – CALI

MARZO DE 2014

REGIMEN SUBSIDIADO

Piramide	CAPRECOM		MALLAMAS		CAFESALUD		COOSALUD		EMSSANAR		Total general
	F	M	F	M	F	M	F	M	F	M	
0-4	3.173	3.361	60	63	406	418	4.347	4.505	13.221	14.107	43.661
5-9	4.379	4.608	52	55	497	520	5.894	5.945	14.946	15.893	52.789
10-14	5.245	5.246	41	47	491	490	7.088	7.010	19.929	20.436	66.023
15-19	6.296	6.113	58	62	634	536	8.974	8.885	24.032	23.407	78.997
20-24	5.370	4.515	81	39	613	436	7.741	7.043	21.845	17.688	65.371
25-29	4.343	3.377	71	41	573	392	6.427	5.279	16.613	11.947	49.063
30-34	4.167	2.887	70	33	515	440	6.434	5.039	15.546	10.443	45.574
35-39	3.635	2.551	49	31	514	362	6.056	4.474	14.735	9.727	42.134
40-44	3.567	2.604	50	30	444	346	6.122	4.874	15.170	10.352	43.559
45-49	3.307	2.384	26	20	400	353	5.902	4.900	14.723	10.857	42.872
50-54	2.858	2.398	17	21	357	374	5.540	4.673	13.742	10.560	40.540
55-59	2.386	2.055	13	15	321	314	4.087	3.820	10.691	8.640	32.342
60-64	1.724	1.608	11	16	193	156	3.115	2.724	7.783	6.350	23.680
65-69	1.294	1.081	12	11	137	125	2.332	1.948	6.008	4.379	17.327
70-74	1.060	903	8	9	118	92	2.053	1.545	5.157	3.547	14.492
75-79	891	584	6		83	68	1.706	1.120	3.981	2.661	11.100
80>	1.298	793	9	8	138	82	2.245	1.322	5.431	2.883	14.209
Total	54.993	47.068	634	501	6.434	5.504	86.063	75.106	223.553	183.877	683.733

Fuente: BDUA Fosyga. Marzo 2014
 Elaboró: Oficina de Sistemas – Área de Aseguramiento



ALCALDÍA DE
SANTIAGO DE CALI

AFILIACIÓN AL SISTEMA DE SEGURIDAD SOCIAL – CALI
MARZO DE 2014
REGIMEN SUBSIDIADO

Grupo Poblacional	Nivel				Total general
	1	2	3	N	
Habitante de Cali	84	68	5	3.028	3.185
Pob Infantil diferente ICBF	1			40	41
Psiquiátricos	1	1		1	3
Rural Migratorio	5	3		1	9
Reclusos	18	10		89	117
Rural No Migratorio	573	102	10	99	784
Ancianatos	56	17	1	269	343
Indígenas	372	151	25	3.617	4.165
RON (Gitanos)	3	5		5	13
Negro Mulato Afro	3.243	176	22	827	4.268
ICBF	43	18		3.490	3.551
Raizal	1				1
Palenquero	1	1		1	3
INPEC Decreto 2777/10	8			16	24
Madres Comunitarias	12	3	3	91	109
Creador Cultural	563	247	14	1.306	2.130
Sisbenizados	342.676	215.541	39.908	3.150	601.275
Meno desvin conflicto armado	787	794	299	517	2.397
Discapacitados	3.351	2.918	515	1.824	8.608
Desmovilizados	16			1.297	1.313
Desplazados	925	197	18	50.254	51.394
Total general	352.739	220.252	40.820	69.922	683.733

Fuente: BDU A Fosyga. Marzo 2014
 Elaboró: Oficina de Sistemas – Área de Aseguramiento

AFILIACIÓN AL SISTEMA DE SEGURIDAD SOCIAL – CALI REGIMEN CONTRIBUTIVO - MARZO DE 2014

Grupo Etareo	Total
0-4	72.890
5-9	85.752
10-14	93.930
15-19	97.972
20-24	104.774
25-29	113.114
30-34	120.457
35-39	106.154
40-44	101.276
45-49	100.281
50-54	93.365
55-59	77.784
60-64	63.222
65-69	49.520
70-74	37.655
75-79	29.074
80>	35.361
Total general	1.382.581

Fuente: BDUA Fosyga. Marzo 2014
Elaboró: Oficina de Sistemas – Área de Aseguramiento

CaliDA
una ciudad para todos



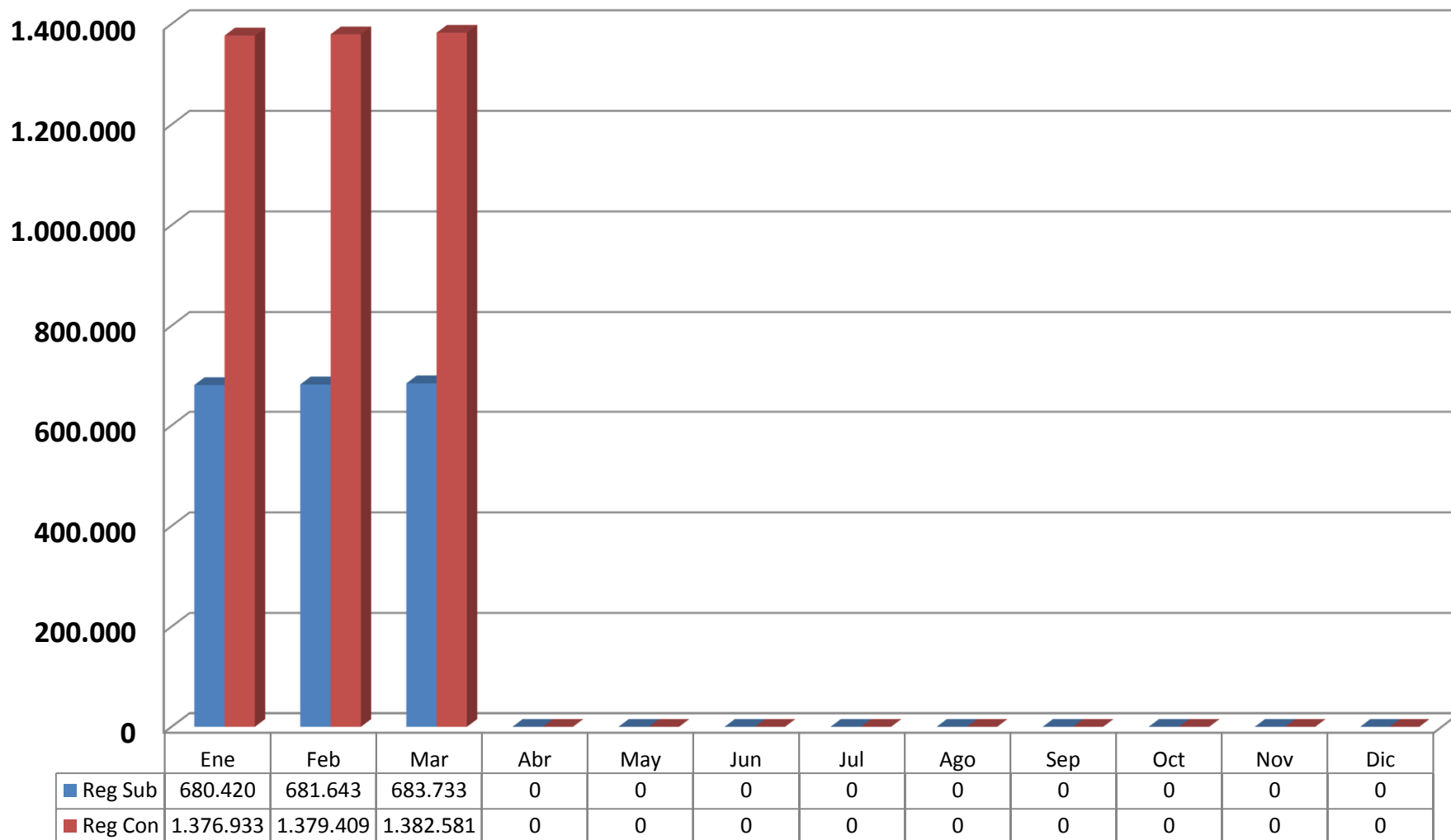
ALCALDÍA DE
SANTIAGO DE CALI

AFILIACIÓN AL SISTEMA DE SEGURIDAD SOCIAL – CALI
MARZO DE 2014
REGIMEN CONTRIBUTIVO

EPS	Cantidad	Porcentaje
EPS SOS SA	318.001	23,00%
COOMEVA EPS SA	237.663	17,19%
COMFENALCO VALLE EPS	216.774	15,68%
NUEVA EPS SA	163.451	11,82%
EPS SALUDCOOP	132.053	9,55%
EPS SURA	105.194	7,61%
SALUD TOTAL SA E	67.788	4,90%
EPS SANITAS SA	57.471	4,16%
CRUZ BLANCA EPS SA	46.176	3,34%
SALUD COLMENA EPS SA	17.779	1,29%
CAFESALUD PREPAGADA SA	14.034	1,02%
FERROCARRILES NALES	6.171	0,45%
COMPENSAR EPS	15	0,00%
EPS FAMISANAR LTDA	8	0,00%
SALUDVIDA EPS SA	3	0,00%
Total	1.382.581	100,00%

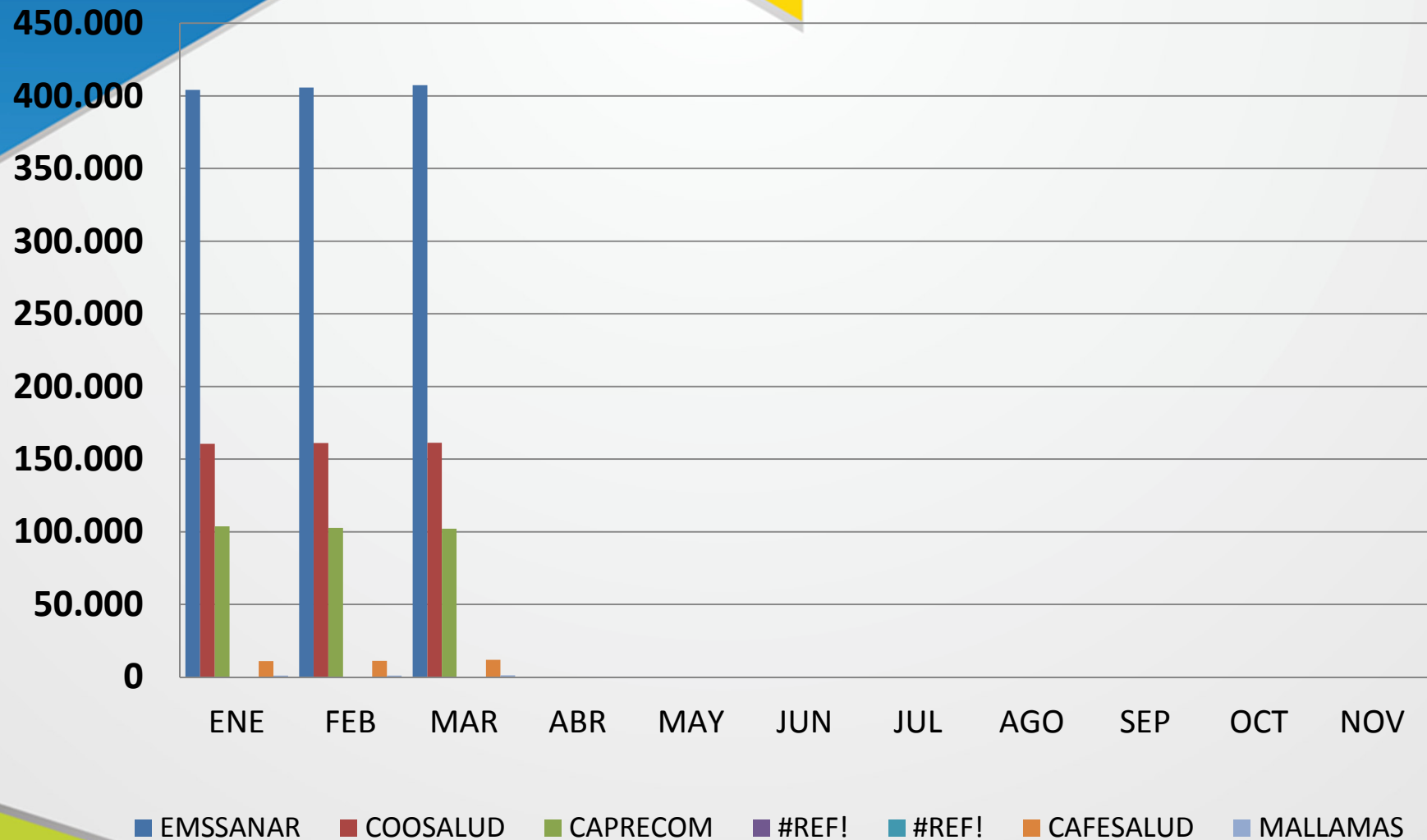
Elaboró: Oficina de Sistemas – Área de Aseguramiento

AFILIACIÓN AL SISTEMA DE SEGURIDAD SOCIAL – CALI 2014 REGIMEN SUBSIDIADO



Fuente: BDUA Fosyga Marzo 2014
Elaboró: Oficina de Sistemas – Área de Aseguramiento

AFILIACIÓN AL SISTEMA DE SEGURIDAD SOCIAL – CALI 2014 REGIMEN SUBSIDIADO



Fuente: BDUA Fosyga Marzo 2014
Elaboró: Oficina de Sistemas – Área de Aseguramiento